




cornice harmon

- 1** terminale sx
- 2** angolo piano a scendere
- 3** 10x25 cm (4"x 9 7/8")
- 4** angolo interno
- 5** angolo esterno
- 6** angolo piano a salire
- 7** terminale dx




cornice van alen

- 1** terminale sx
- 2** angolo piano a scendere
- 3** 10x25 cm (4"x 9 7/8")
- 4** angolo interno
- 5** angolo esterno
- 6** angolo piano a salire
- 7** terminale dx




cornice meller

- 1** terminale sx
- 2** angolo piano a scendere
- 3** 2x25 cm (3/4"x 9 7/8")
- 4** angolo interno
- 5** angolo esterno
- 6** angolo piano a salire
- 7** terminale dx




listello rowland

- 1** terminale sx
- 2** angolo piano a scendere
- 3** 8x25 (3 1/8"x 9 7/8")
- 4** angolo interno
- 5** angolo esterno
- 6** angolo piano a salire
- 7** terminale dx




listello loewy

- 1** terminale sx
- 2** angolo piano a scendere
- 3** 8x25 cm (3 1/8"x 9 7/8")
- 4** angolo interno
- 5** angolo esterno
- 6** angolo piano a salire
- 7** terminale dx




listello rateau

- 1** terminale sx
- 2** angolo piano a scendere
- 3** 4x25 cm (1 5/8"x 9 7/8")
- 4** angolo interno
- 5** angolo esterno
- 6** angolo piano a salire
- 7** terminale dx



listello marinot

- 1** terminale sx
- 2** angolo piano a scendere
- 3** 4x25 cm (1 5/8"x 9 7/8")
- 4** angolo interno
- 5** angolo esterno
- 6** angolo piano a salire
- 7** terminale dx

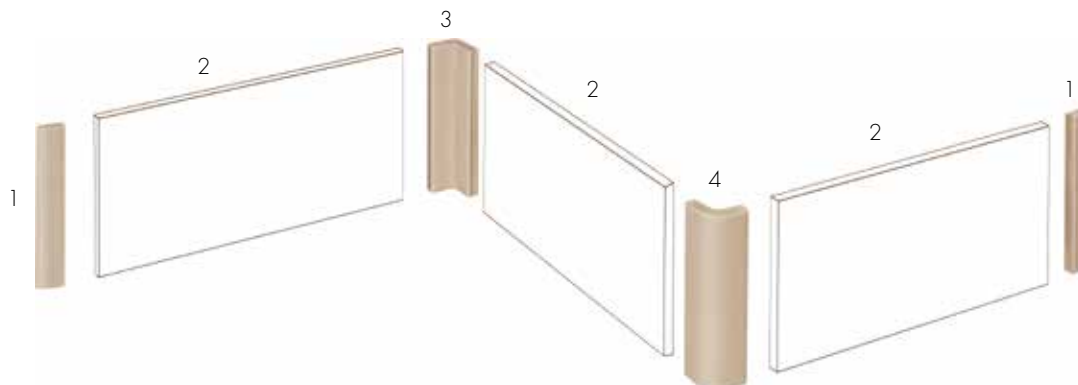


Sgusci e Bullnose - Coves and Bullnose

ART DÉCO

(angolari e chiusure per piastrelle) - (corners and closures for tiles)

- 1** bullnose 2x12,5 cm
(3/4"x 9 7/8")
- 2** 12,5x25 cm
(4 7/8"x 9 7/8")
- 3** sguscio interno 4x12,5 cm
(1 5/8"x 4 7/8")
- 4** sguscio esterno 4x12,5 cm
(1 5/8"x 4 7/8")



Battiscopa- Skirtings

ART DÉCO

battiscopa kahn

- 1** terminale sx
- 2** 15x25 cm (6"x 9 7/8")
- 3** angolo interno
- 4** angolo esterno
- 5** terminale dx



battiscopa sunlight

- 1** terminale sx
- 2** 15x25 cm (6"x 9 7/8")
- 3** angolo interno
- 4** angolo esterno
- 5** terminale dx

